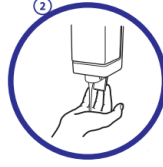


Doküman No	Yayınlanma Tarihi	Revizyon Tarihi	Revizyon No	Sayfa
ÜİSGB.TL.38	01.01.2020	00	00	1 / 1



Elinizi suyla ıslatın.



Elinizin tüm yüzeyine yetecek miktarda sabun alın.



Avuç içlerini birbirleriyle ovun.



Sağ avuç içini, parmakları birbirine geçirerek sol elinizin üstüyle ovun ve aynı işlemi diğer elinizle yapın veya ellerinizi değiştirin.



Parmakları birbirine geçirerek avuç içlerini karşılıklı ovun.



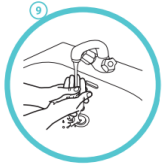
Parmakları sıkı tutun ve diğer elinizle içiye ovun.



Sol baş parmakla sağ eliniz kapalı iken avuç içini dairesel hareketlerle ovun ve aynı işlemi diğer elinizle yapın veya ellerinizi değiştirin.



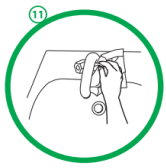
Sağ elinizin parmaklarını sıkı tutun ve sol avuç içini dairesel ileri ve geri hareketlerle ovun. Aynı işlemi diğer elinizle yapın veya ellerinizi değiştirin.



Ellerinizi suyla durulayın.



Tek kullanımlık kağıt havluyla ellerinizi tamamen kurulayın.



Kağıt havluyla musluğu kapatın.



Elleriniz şimdi temiz.

Hazırlayan
Gökhan ELMA
İş Güvenliği Uzmanı

Sistem Onayı
Suat ÇALMAZ
İş Sağlığı ve Güvenliği Şefi

Sistem Onayı
Özcan TÜRKOĞLU
Genel Müdür

Yürürlük Onayı
Zekeriya ŞANLIER
Yönetim Kurulu Başkanı